



प्रदेश सरकार
सामाजिक विकास मन्त्रालय
बागमती प्रदेश
हेटौंडा, मकवानपुर, नेपाल

नोभल कोरोना भाइरस (कोभिड-१९) सम्बन्धी दैनिक प्रतिवेदन

मिति: २०७८/०५/०३ (बेलुका ५:०० बजे)

❖ कोभिड सम्बन्धी समग्र जानकारी:

हाल सम्म नेपालमा ८२०६०५ जना कोभिड-१९ बाट संक्रमित भएकोमा ९३.१० प्रतिशत निको भएको र करिब १.५ प्रतिशतको निधन भएको छ। बागमती प्रदेशमा हाल सम्म ४०४४२९ जना संक्रमित भएकोमा ९४.४८ प्रतिशत निको भएको र १.०४ प्रतिशतको निधन भएको छ। यस प्रदेशमा बिगत २४ घण्टामा गरिएको कोरोनाको परिक्षणमा १४.५४ प्रतिशत पोजिटिभ देखिएको छ।

कोभिड सम्बन्धी समग्र जानकारी:

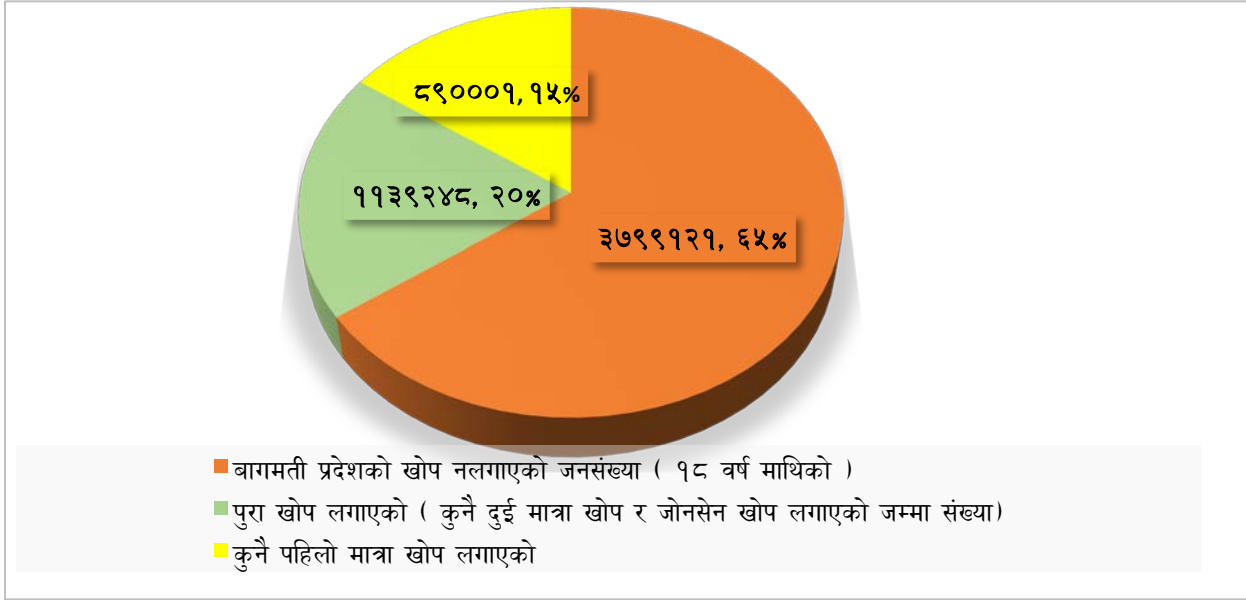
	जम्मा परिक्षण	जम्मा संक्रमित	जम्मा निको भएको	जम्मा मृत्यु
नेपाल	४२२०००९	८२०६०५ (१९.४५%)	६९९२९९ (९३.१०%)	१०४२९ (१.५०%)
बागमती	२३५६८७०	४०४४२९ (१७.१६%)	३८२९०४ (९४.४८%)	४२९४ (१.०४%)

कोभिड सम्बन्धी २४ घण्टाको समग्र जानकारी:

	जम्मा परिक्षण	जम्मा संक्रमित	जम्मा निको भएको	जम्मा मृत्यु
नेपाल	१६४३८	३०७५	२९२६	३३
बागमती	८७९८	१२६८ (१४.५४%)	९८३	१०

श्रोत: स्वास्थ्य तथा जनसंख्या मन्त्रालय मिडिया इन्फिड, स्वास्थ्य आपतकालिन कार्य संचालन केन्द्र र प्रादेशिक स्वास्थ्य आपतकालिन कार्य संचालन केन्द्र र जिल्ला स्वास्थ्य कार्यालयबाट प्राप्त जानकारी अनुसार, सामाजिक विकास मन्त्रालय, बागमती प्रदेश *CCMC, नेपाली सेना द्वारा कोभिड-१९ को शव व्यवस्थापन तथ्यांकको आधारमा कोभिड-१९ बाट मृत्यु भएकाहरूको थप संख्या (२०७८/०५/०३)

❖ बागमती प्रदेशमा हाल सम्म पहिलो मात्र , पुरा मात्र र खोप नलगाएको १८ बर्ष माथिका जनसंख्याको विवरण:



श्रोत: HMIS पोर्टल , स्वास्थ्य आपतकालिन कार्य संचालन केन्द्र र प्रादेशिक स्वास्थ्य आपतकालिन कार्य संचालन केन्द्रबाट प्राप्त जानकारी अनुसार बाट प्राप्त आजको अन्तिम अभिलेख (२०७८/०५/०३)

❖ बागमती प्रदेशमा हाल सम्म भएका खोप अभियानको बिस्तृत विवरण:

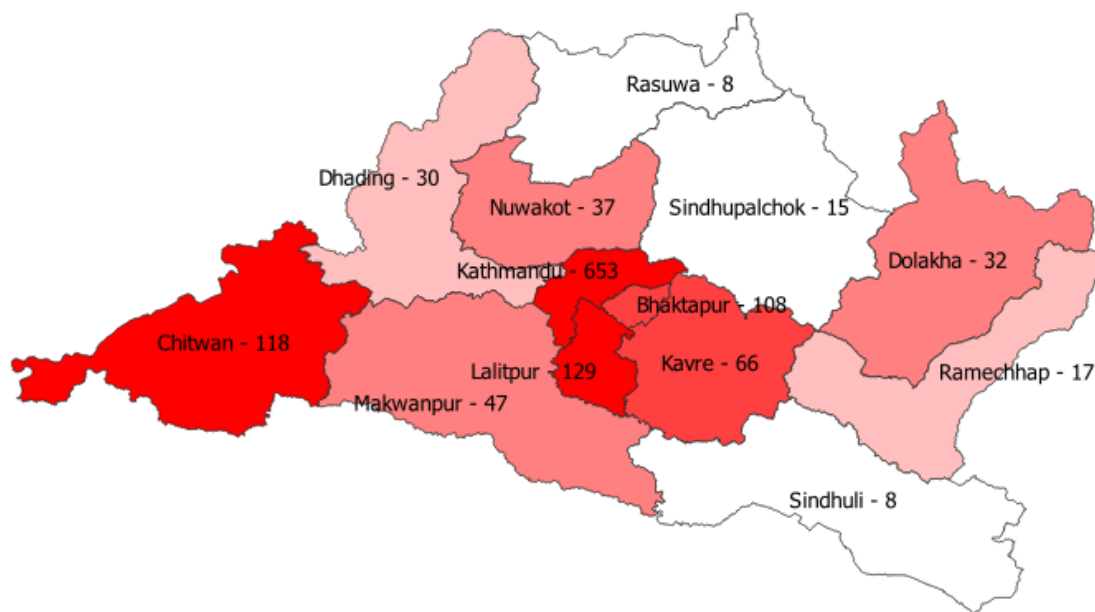
जिल्ला	Covidsheild			Vero Cell			१८ बर्ष माथि
	पहिलो डोज	दोश्रो डोज	दोश्रो डोज कभरेज %	पहिलो डोज	दोश्रो डोज	दोश्रो डोज कभरेज %	
काठमाडौं	२०५३८७	१३७५६६	६६.९८	६२२०९०	२४४९३५	३९.३७	१४३२०९
ललितपुर	३६२२३	३१४६५	८६.८६	१७५७६४	८२७३८	४७.०७	३२८७८
भक्तपुर	२०१९०	१५१९१	७५.२४	१११५८६	७७५८१	६९.५३	१९४६४
रसुवा	४८२७	२६१६	५४.२०	१५३३४	४३७२	२८.५१	२०००
नुवाकोट	२७३६३	१८७१३	६८.३९	२५२७४	७०६४	२७.९५	११६४८
धादिगा	२२२६०	११५८७	५२.०५	२६९६१	५७४९	२१.३२	१५२०८
चितवन	४०१२८	३४५३६	८६.०६	८०२३३	४९९६१	६२.२७	३६२८७
सिन्धुली	११६४२	५९०५	५०.७२	१७०७१	४४५५	२६.१०	९७९५
मकवानपुर	२१२६४	७८८४	३७.०८	२३४५५	५६२७	२३.९९	५३९४
रामेछाप	१५९८७	३९४२	२४.६६	१६४४०	४२८८	२६.०८	११२४०
दोलखा	१११८६	५९६९	५३.३६	१५०१३	४६६१	३१.०५	५१२५
काभ्रेपलान्चोक	३१३९२	२०९६०	६६.७७	७१९८८	९०४१	१२.५६	२२८७१
सिन्धुपाल्चोक	१६४५७	१०६५६	६४.७५	३७०६६	५११८	१३.८१	११५४९
जम्मा	४६४३०६	३०६९९०	६६.१२	१२३८२७५	५०५५९०	४०.८३	३२६६६८

श्रोत: HMIS पोर्टल , स्वास्थ्य आपतकालिन कार्य संचालन केन्द्र र प्रादेशिक स्वास्थ्य आपतकालिन कार्य संचालन केन्द्रबाट प्राप्त जानकारी अनुसार बाट प्राप्त आजको अन्तिम अभिलेख ((२०७८/०५/०३)

काठमाण्डौ	१३४४९५०	२२९५०४	६३९	३१२८६	५१२४	१४	६५३
ललितपुर	५१३६६७	४४२८८	१२७	१०५२७	१७२४	२	१२९
भक्तपुर	४९५७६	२६५११	१०१	८३५७	८५६	७	१०८
रसुवा	३६७३	११२१	४	१५९२	६०५	४	८
नुवाकोट	२५१६१	७७१३	२९	५११९	१५६५	८	३७
धादिङ	७८३५	६९९५	१०	८९५५	२७७८	२०	३०
चितवन	१४०९२५	२२८०१	१०२	८८७९	३११४	१६	११८
सिन्धुली	४६७४	३०५३	८	३५१९	११२३	०	८
मकवानपुर	४९७९५	१२२५४	४६	१४५६१	३८२५	१	४७
रामेछाप	३४६१	२६९८	७	४८९२	१७०८	१०	१७
दोलखा	७२२७	३२४४	२८	२८४३	८२१	४	३२
काभ्रेपलान्चोक	९०२९५	१२५४३	५३	५६३३	१६१८	१३	६६
सिन्धुपाल्चोक	७५८५	६१८५	१०	१९४८	६५८	५	१५
जम्मा	२२४८८२४	३७८९१०	११६४	१०८०४६	२५५११	१०४	१२६८

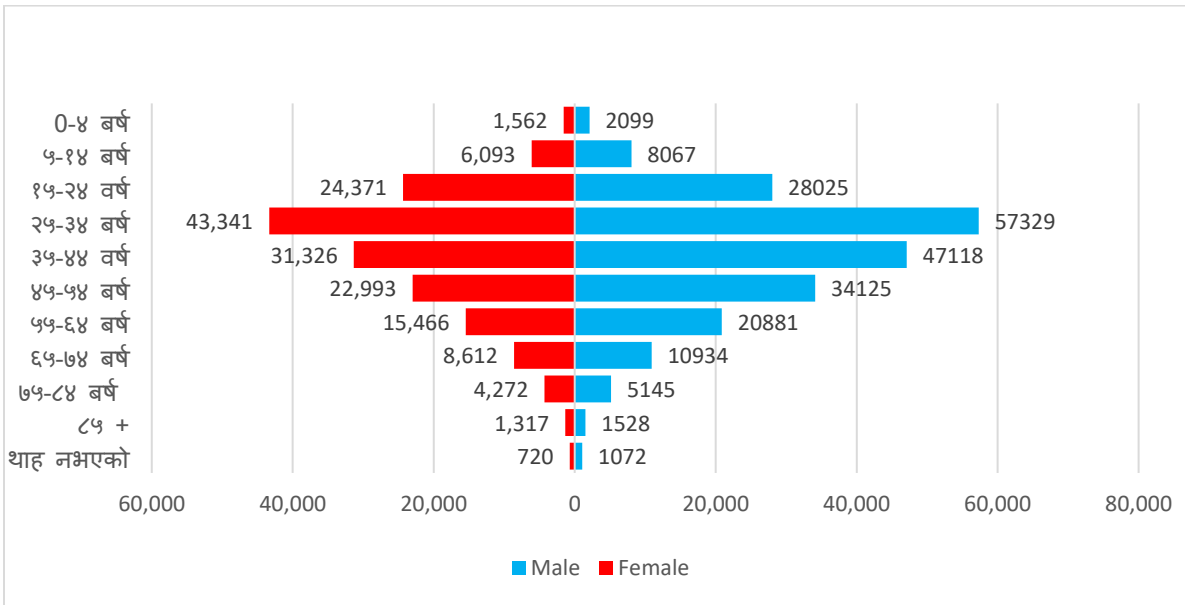
श्रोत: EDCD, स्वास्थ्य आपतकालिन कार्य संचालन केन्द्र र प्रादेशिक स्वास्थ्य आपतकालिन कार्य संचालन केन्द्रबाट प्राप्त जानकारी अनुसार र अन्य विवरण सम्बन्धित जिल्लाबाट प्राप्त आजको अन्तिम अभिलेख (२०७८/०५/०३)

❖ जिल्ला अनुसार गत २४ घण्टामा कोभिड-१९को नयाँ संक्रमितको संख्या:



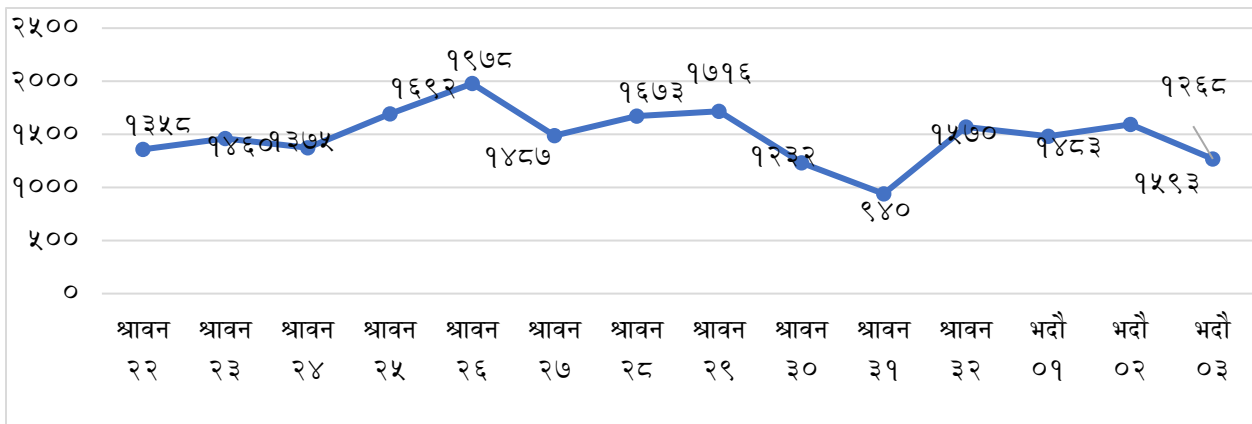
श्रोत: EDCD, स्वास्थ्य आपतकालिन कार्य संचालन केन्द्र र प्रादेशिक स्वास्थ्य आपतकालिन कार्य संचालन केन्द्रबाट प्राप्त जानकारी अनुसार र अन्य विवरण सम्बन्धित जिल्लाबाट प्राप्त आजको अन्तिम अभिलेख (२०७८/०५/०३)

❖ लिङ्ग र उमेर समूह अनुसार कोभिड-१९को पिरामिड:



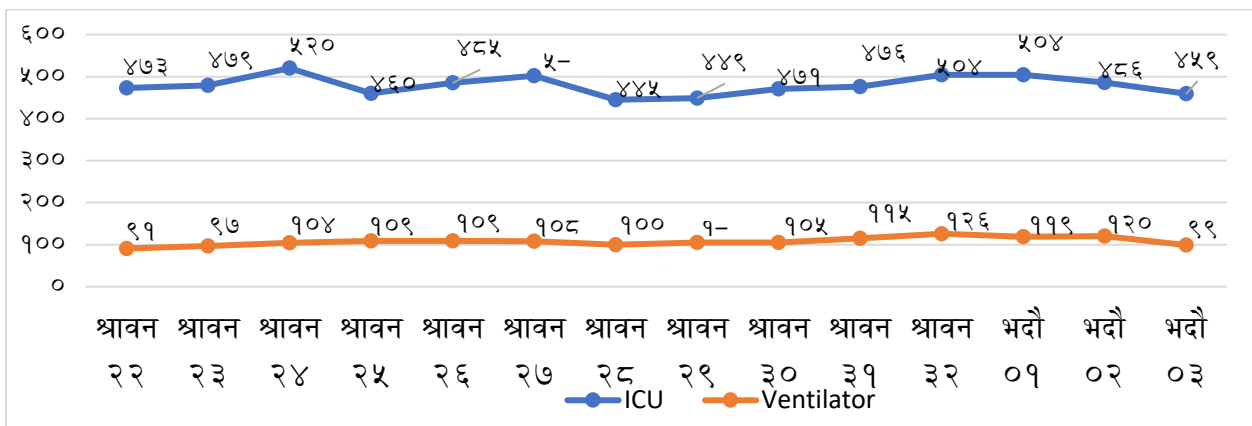
श्रोत: स्वास्थ्य आपतकालिन कार्य संचालन केन्द्र र प्रादेशिक स्वास्थ्य आपतकालिन कार्य संचालन केन्द्रबाट प्राप्त जानकारी अनुसार प्राप्त आजको अन्तिम अभिलेख (२०७८/०५/०३)

❖ गत दुइ हप्ताको कोभिड-१९ संक्रमितहरूको लहर:



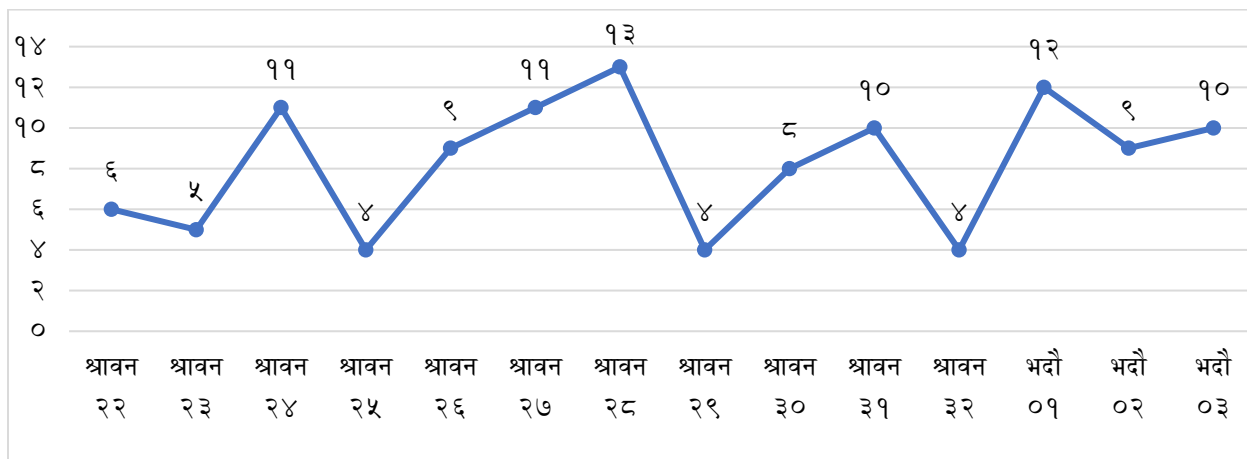
श्रोत: स्वास्थ्य आपतकालिन कार्य संचालन केन्द्र र प्रादेशिक स्वास्थ्य आपतकालिन कार्य संचालन केन्द्रबाट प्राप्त जानकारी अनुसार प्राप्त आजको अन्तिम अभिलेख (२०७८/०५/०३)

❖ गत दुइ हप्ताको ICU र Ventilator मा उपचाररतको संख्या:



श्रोत: स्वास्थ्य आपतकालिन कार्य संचालन केन्द्र र प्रादेशिक स्वास्थ्य आपतकालिन कार्य संचालन केन्द्रबाट प्राप्त जानकारी अनुसार प्राप्त आजको अन्तिम अभिलेख (२०७८/०५/०३)

❖ गत दुइ हप्ताको कोभिड-१९ बाट निधनहुनेहरुको लहर:



श्रोत: स्वास्थ्य आपतकालिन कार्य संचालन केन्द्र र प्रादेशिक स्वास्थ्य आपतकालिन कार्य संचालन केन्द्रबाट प्राप्त जानकारी अनुसार प्राप्त बाजको अन्तिम अभिलेख (२०७८/०५/०३)

❖ संक्रमितको खोजी र फलो-अप कार्य:

सम्बन्धित जिल्लाको स्वास्थ्य कार्यालय, स्थानीय महानगरपालिका, उपमहानगरपालिका, नगरपालिका, गाउँपालिका, स्थानीय स्वास्थ्य संस्था एवम् अस्पतालहरु मार्फत सम्पर्कमा आएका व्यक्तिको खोजी, सम्पर्कितहरुको फलो-अप र अन्य व्यवस्थापन (काठमाण्डौ, भक्तपुर र ललितपुरको हकमा इपिडेमियोलोजी तथा रोग नियन्त्रण महाशाखाको समेत समन्वयमा) कार्य भईरहेको छ।

❖ कोभिड-१९ बारे थप जानकारीको लागि निम्न उल्लेखित वेबपेज हेर्न हार्दिक अनुरोध छ:

सामाजिक विकास मन्त्रालय, बागमती प्रदेश:	http://mosd.p3.gov.np/
स्वास्थ्य तथा जनसंख्या मन्त्रालय:	https://covid19.mohp.gov.np/#/
नेपाल सरकार गृह मन्त्रालय:	https://covid19.ndrrma.gov.np/
कोभिड-१९ संकट ब्यबस्थापन केन्द्र:	ccmc.gov.np
इपिडेमियोलोजी तथा रोग नियन्त्रण महाशाखा:	http://www.edcd.gov.np/news/covid-19-situation-updates
विश्व स्वास्थ्य संगठन / नेपाल:	https://www.who.int/nepal

❖ कोभिड-१९का लक्षण भएका व्यक्तिहरुले सोधपुछका लागि हटलाइन ११५८, ११३३ वा मोबाइल नम्बर ९८५१२५५८३९मा सम्पर्क गर्नुहुन अनुरोध छ।

अन्त्यमा सदासै यहाँहरुको अमूल्य सुझाव र सहयोगको अपेक्षा गर्दछौं ।

धन्यवाद!

डा. पुरुषोत्तम राज सेढाई, प्रवक्ता